

第19回定時株主総会

バーチャルオンリー株主総会の出席方法と 音声による質疑応答に関するご案内

UTグループ株式会社

バーチャルオンリー株主総会ウェブサイトへのログイン及び音声による質疑応答の手順

株主様は、株主総会当日、バーチャルオンリー株主総会サイト（以下、「ウェブサイト」といいます。）にログインし、ウェブサイト上の画面を通じてライブ配信動画のご視聴及び音声によるご発言を行っていただくことが可能となります（なお、ウェブサイトより、テキストによるご質問も可能です）。

p.3の「ウェブサイトへのログイン方法」をご参照のうえ、ログインください。

音声によるご発言にあたっては、次ページ以降の手順に従って、画面上のボタンを操作していただくことが必要となります。ご視聴方法に応じて、「パソコンからご視聴の方」又は「スマートフォンからご視聴の方」をご参照ください。

なお、音声による質疑応答は、総会当日、議長（又は司会者）から株主様からの音声によるご発言・ご質問をお受けする旨の説明がなされますので、その指示に従っていただきますようお願いいたします。

バーチャルオンリー株主総会に関するお問い合わせ窓口のご案内

専用のお問い合わせ窓口をご用意しております。ご不明な点がおありの場合は、下記お問い合わせ窓口までご連絡ください。

- 電話番号：03-6683-7664（Sharely株式会社ヘルプデスク）
- 対応期間：6月27日(土) 9時から総会終了まで
- よくあるお問い合わせ内容
 - ウェブサイトへのログイン方法
 - 音声による質問方法
 - テキストによる質問方法
 - 動議提出方法
 - 議決権行使方法

ウェブサイトへのログイン方法

アクセス先 : <https://web.sharely.app/login/UTG-19>

手順①

上記のURLをご入力いただくか、右図のQRコードを読み込み、ウェブサイトへアクセスしてください。

※「QRコード」は株式会社デンソーウェーブの登録商標です。



手順②

接続されましたら、議決権行使書用紙に記載されている「株主番号」「郵便番号」及び「保有株式数」を画面表示に従って入力しログインしてください。

※その他ご不明点に関しては以下URLよりヘルプページをご参照ください。

<https://sharely.zendesk.com/hc/ja/>

パソコンから ご視聴の方

※手順①～⑥

【主な手順】

- 手順①～② ウェブサイト画面中央の「視聴を開始する」ボタンをクリック。
- 手順③ 視聴画面下部メニューバーの「マイクをテスト」と「手を挙げる」ボタンをクリック。
- 手順④ 議長（又は司会者）に指名され、画面上にミュート解除を求めるウインドウが表示されるので、ミュート解除をクリック。
- 手順⑤ マイクのミュートが解除されていることを確認し、ご発言を行います。発言の最初に、株主番号の下4桁を述べて頂き、ご発言ください。
- 手順⑥ 発言終了後、事務局よりミュートにいたします。

手順①

ウェブサイトの画面

パソコン上では、このような表示画面になります（お使いの端末・設定により、表示が異なる場合もございますので、ご了承ください）

ウェブサイト画面

UTグループ株式会社 第19回定時株主総会



- 音声によるご質問以外の機能は、ウェブサイト画面から操作いただけます。
- ウェブサイト画面の機能の詳細は、画面右上の「…」をクリックし「使い方」から内容をご確認ください。

手順②

- ウェブサイト画面中央の「視聴を開始する」のアイコンをクリックください。

UTグループ株式会社 第19回定時株主総会

...

視聴を開始する



質問



動議



決議



第19回

定時株主総会



手を挙げる



マイクをテスト

質問

動議

決議

設定

- 1番左のアイコン「手を挙げる」ボタンをクリック。
- 挙手ボタンが  から  に変わります。これにより、議長（又は司会者）が株主様が発言のために挙手していることを認識できるようになります。
- 左から2個めの「マイクをテスト」ボタンをクリックしご自身のPCのマイクが有効になっているかをご確認ください。

手順④

UTグループ株式会社 第19回定時株主総会

UT
Upward Together

第19回
定時株主総会

ホストがあなたにミュートを解除することを求めています

必要な権限を持つ参加者は、ウェビナーのトランスクリプトを保存および共有することもできます。

ミュート解除 ミュートのままにする

ミュート解除 手を降ろす マイクをテスト 質問 動議 決議 設定

挙手されている株主様が、議長（又は司会者）から指名を受けます（議長（又は司会者）が株主番号を読み上げます）と、「ミュート解除」のボタンが表示され、同時に「ホストがあなたにミュートを解除することを求めています」がポップアップ表示されます。

「ホストがあなたに発言を求めています」のポップアップ表示中において
ミュート解除 を求められます。**ミュート解除** ボタンをクリックし、ミュート※解除を行います。

※ミュートとは、消音状態を指します。ミュート解除により初めて、株主様の発言が議長にも聞こえる状態になります。

手順⑤


UTグループ株式会社 第19回定時株主総会



第19回

定時株主総会



- 画面上のように、「ミュート」ボタンが  になっていることをご確認ください（ミュート解除状態）。
- ミュート解除後は、議長（又は司会者）より、株主番号の下4桁を求められますので、下4桁の番号をおっしゃってから、ご発言をお願いいたします。

※ミュートとは、消音状態を指します。ミュート解除により初めて、株主様の発言が議長・事務局側に聞こえる状態になります。

手順⑥

UTグループ株式会社 第19回定時株主総会



第19回

定時株主総会



ミュート解除



手を挙げる



マイクをテスト



質問



動議



決議



設定

- 発言終了後は、再び、事務局は株主様をミュートにします。
- 挙手ボタンも事務局側で、解除させていただきます。

※ミュートとは、消音状態を指します。ミュート解除により初めて、株主様の発言が議長・事務局側に聞こえる状態になります。

スマートフォンから ご視聴の方

※スライド①～⑦

【主な手順】

- 手順①～② ウェブサイト画面中央の「視聴を開始する」ボタンをクリック。
- 手順③ 視聴画面下部メニュー欄の「マイクをテスト」と「手を挙げる」ボタンをクリック。
- 手順④～⑤ 議長（又は司会者）に指名されましたら、マイクのミュートが解除されていることを確認し、ご発言を行います。発言の最初に、株主番号の下4桁を述べて頂き、ご発言ください。
- 手順⑥ 発言終了後、事務局よりミュートにいたします。

手順①

ウェブサイトの画面

UTグループ株式会社
第19回定時株主総会

視聴を開始する



質問



動議



決議



質問一覧



使い方



退出

音声によるご質問以外の機能は、ウェブサイト画面から操作いただけます。

ウェブサイト画面の機能の詳細は、「使い方」をクリックして、内容をご確認ください。

手順②

UTグループ株式会社
第19回定時株主総会

視聴を開始する



質問



動議



決議



質問一覧



使い方



退出

ウェブサイト画面にログイン後、「視聴を開始する」ボタンをクリックしてください。
なお、お使いの端末・設定によっては、次ページの内容の確認が求められる場合がありますので、手順に従って進めてください。

手順③

音声による質疑応答の手順について



- 画面下の「手を挙げる」ボタンをクリック。
- これにより、議長（又は司会者）は、株主様が発言のために挙手していることを認識できるようになります。
- 左から2個めの「マイクをテスト」ボタンをクリックしご自身のスマホのマイクが有効になっているかをご確認ください。

手順④




- 挙手されている株主様が、議長（又は司会者）からご指名を受けます（議長（又は司会者）がご指名した株主様の株主番号を読み上げます）。事務局側でご指名した株主様のミュートを解除いたします。
- 数秒後に視聴画面にミュート解除を求めるポップアップが表示されます。
- 株主様側で「ミュート解除」をクリックします。株主様の音声が入力された事務局側に聞こえるようになります。

※ミュートとは、消音状態を指します。ミュート解除により初めて、株主様の発言が議長・事務局側に聞こえる状態になります。

手順⑤



- 画面上のように、マイクボタンが  になっていることをご確認ください (ミュート解除)。
- ミュート解除後は、議長 (又は司会者) より、株主番号の下4桁を求められますので、下4桁の番号をおっしゃってから、ご発言をお願いいたします。

※ミュートとは、消音状態を指します。ミュート解除により初めて、株主様の発言が議長・事務局側に聞こえる状態になります。

手順⑥



- 発言終了後は、再び、事務局は株主様をミュートにします。
- 挙手ボタンも事務局側で、解除させていただきます。

※もし、挙手ボタンが  から  に変更にならない場合は、恐れ入りますが、ボタンを押して直してください。

※ミュートとは、消音状態を指します。ミュート解除により初めて、株主様の発言が議長・事務局側に聞こえる状態になります。